

## ABRI CYCLES PROVINCE INOX

### CARACTÉRISTIQUES TECHNIQUES

#### Structure

Poteaux en tube aluminium de Ø 76 mm.  
Colliers et embases décoratives en aluminium moulé.  
Support cycles 6 places, peint sur galva dans la couleur de l'abri, compris dans la référence de l'abri et ses extensions.

#### Toiture

Traverses en tube aluminium 40 x 60 mm fixées par colliers sur poteaux + deux gouttières en profilé aluminium.  
Arceaux en profilé aluminium cintré.  
Voûte en polycarbonate alvéolaire translucide ép. 6 mm, traité anti-uv.

#### Finition

Peint selon nos coloris.

#### Montage

Scellement direct.

#### Options

Bardages et extensions  
Bardages de fond et latéraux constitués d'un cadre en profilé aluminium et d'un vitrage en polycarbonate alvéolaire translucide 10 mm, traité anti-uv.  
Bardage latéral livré par paire, à fixer sur poteaux par











Colliers de serrage à rajouter aux références des bardages.

#### Extensions

Possibilité de raccorder à l'abri initial des extensions de 6 places (une extension a posteriori n'est pas possible).



### FINITION PEINTURE

				
Gris Procity	RAL 9010	RAL 5010	RAL 3020	RAL 9005
				
RAL 7044	RAL 3004	RAL 6005	RAL 8017	Aspect Corten