

BANC RIGA

CARACTÉRISTIQUES TECHNIQUES

- > Deux longueurs : 1800 ou 2000 mm selon l'essence de bois
- > Structure : acier largeur 80 mm, épaisseur 8 mm
- > Version bois exotique : bois exotique épaisseur 36 mm
- > Version pin : bois en pin classe IV



Réf. 209415

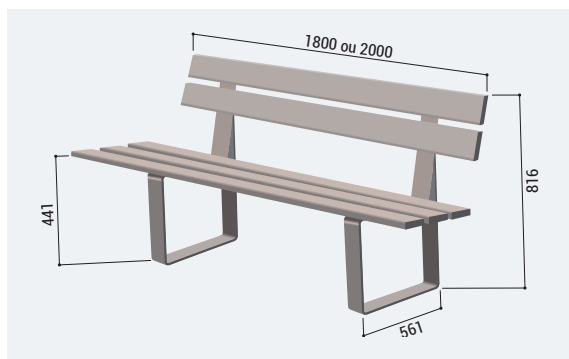
RECOMMANDATIONS DE POSE

- > Fixation sur platines par tiges d'ancrage fournies
- > Prêt à monter

RÉFÉRENCES












Long. 2000 mm - bois exotique	209415	
Long. 1800 mm - bois pin classe IV	209410	NOUVEAUTÉ

SCHÉMA



FINITION PEINTURE

- > Acier peint sur zinc selon nos coloris
- > Bois lasuré acajou ou chêne clair

					
RAL 3020	RAL 3004	RAL 5010	RAL 6005	RAL 8017	Acajou
					
RAL 7044	RAL 9010	RAL 9005	Gris PROCITY® Aspect Corten	Chêne clair	Chêne clair